

# Manažment práce sestry imunoalergologickej ambulancii pri alergénovej imunoterpii na jed blanokrídleho hmyzu

Mgr. Viera Nespešná

Imunoalergologická ambulancia Levice MUDr. Daniela Hasičová

Nam. Hrdinov 15, Levice

Danimed s.r.o.

# Prvá informácia o alergénovej imunoterapii AIT

- Benefit pre pacienta
  - záchrana života
  - eliminácia strachu pacienta po bodnutí blanokrídlym hmyzom
  - sloboda pri pobyte v prírode a pri výkone povolania
- Najčastejšie dôvody pacienta prečo AIT nepostúpiť
  - dĺžka liečby
  - časová náročnosť
  - finančná záťaž

- **Kolko** bude za injekcie doplácať

- výška doplatku závisí od poisťovne VŠZP:

Dôvera:

Union:

- **Ako dlho** to bude trvať

- 5 rokov

- povolanie včelár celý život

- **Frekvencia** AIT

- 17 týždňov prichádza pacient 1 krát týždenne

- 3 mesiace každých 14 dní

- každých 4 až 8 týždňov 5 rokov

# Zásady pri ktorých bude podaná AIT na blanokrídly hmyz


- Pacient je zdravý /nemá príznaky ochorenia: bolesti zuba, bolesť hrdla, nádcha, zvýšená TT/
- Nebude mu v deň podania AIT podaná žiadna iná injekčná liečba / napr. anestézia u zubára, nebola podaná iná vakcína, injekcia do kĺbového lôžka, injekčná liečba od neurológa/
- Bolo mu podané antihistaminikum
- Ambulancia má dostatok medikácie na zvládnutie prípadnej nežiaducej reakcie po podaní AIT

- Sestra si **skontroluje** druh aleroidu /alutard na jed osy alebo včely/
- Sestra **skontroluje** exspiráciu podávanej imunoterapie
- Sestra **označí** ampulku menom pacienta
- Sestra **zdokumentuje** dávku AIT, dátum podania, pacient podpíše súhlas s podaním a následne sa podpíše aj sestra podávajúca dávku AIT

# Dávku AIT na blanokrídly hmyz zaznamenáva sestra do protokolu

**PROTOKOL PRO SPECIFICKOU IMUNOTERAPII: ALUTARD SQ**

Pacient: \_\_\_\_\_ Alergen: \_\_\_\_\_

Lékař: \_\_\_\_\_ 

Iniciální léčba: Intervaly mezi injekcemi 1-2 týdny

Číslo lahvičky	Dávka v ml	Paže		Datum	Kontrola po injekci		Kontrola 30 min. po injekci		Poznámky	Podpis
		Pravá	Levá		Lokální reakce	Celková reakce	Lokální reakce	Celková reakce		
1. lahvička 100 SQ-U/ml	0.2									
	0.4									
	0.8									
2. lahvička 1 000 SQ-U/ml	0.2									
	0.4									
	0.8									
3. lahvička 10 000 SQ-U/ml	0.2									
	0.4									
	0.8									
4. lahvička 100 000 SQ-U/ml	0.1									
	0.2									
	0.4									
	0.8									
	0.3									
	1									

Dokumentácia používaná na imunoalergologickej ambulancii MUDr. Daniely Hasičovej v Leviciach.

# Dávka AIT

- Dávka alergenovej imunoterapie podľa protokolu ak je pacient zdravý
- Dávka sa mení ak pacient:
  - prišiel neskôr
  - užíval ATB
  - mal neskoré vedľajšie účinky v mieste vpichu
  - dávku určí vždy lekár


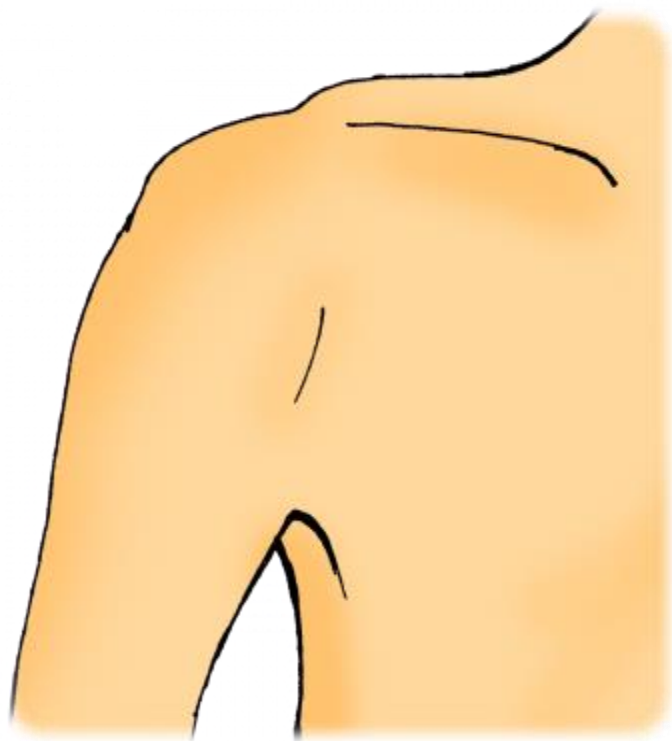
Liekovka alutardu na jed včely a osy obsahuje štyri ampulky, ktoré sú označené číslom. Liekovky sú uložené v chladničke v ambulancii.





# Dávka a miesto podania AIT

- Sestra natiahne predpísané množstvo alutardu a aplikuje s.c. do vonkajšej strany ramena cca 15 cm od hlavice ramennej kosti
- Sestra aplikuje Alutard inzulínovou striekačkou s obsahom 1,0 ml



# Po podaní alutardu sestra sleduje pacienta 30 minút

- Sestra skontroluje miesto vpichu/opuch, svrbenie, farbu kože/
- Sestra celkový stav pacienta/nevoľnosť, sťažené dýchanie, výsev, tlak na hrudníku, pocit na odpadnutie, opuch a začervenanie tváre, vracanie, pocit tlaku na stolicu/
- Sestra zdokumentuje vedľajšie účinky v mieste vpichu 30 min po podaní alergenej imunoterapie
- Sestra dohodí termín ďalšej injekcie
- Pacient po dôkladnej kontrole opúšťa ambulanciu
- Kontrola pohotovostného balíčka a jeho použitie

Ďakujem za pozornosť

Mgr. Viera Nespešná

Ambulancia klinickej imunoalergologie Levice

Danimed s.r.o. Nam. Hrdinov 15 Levice 0911351440



